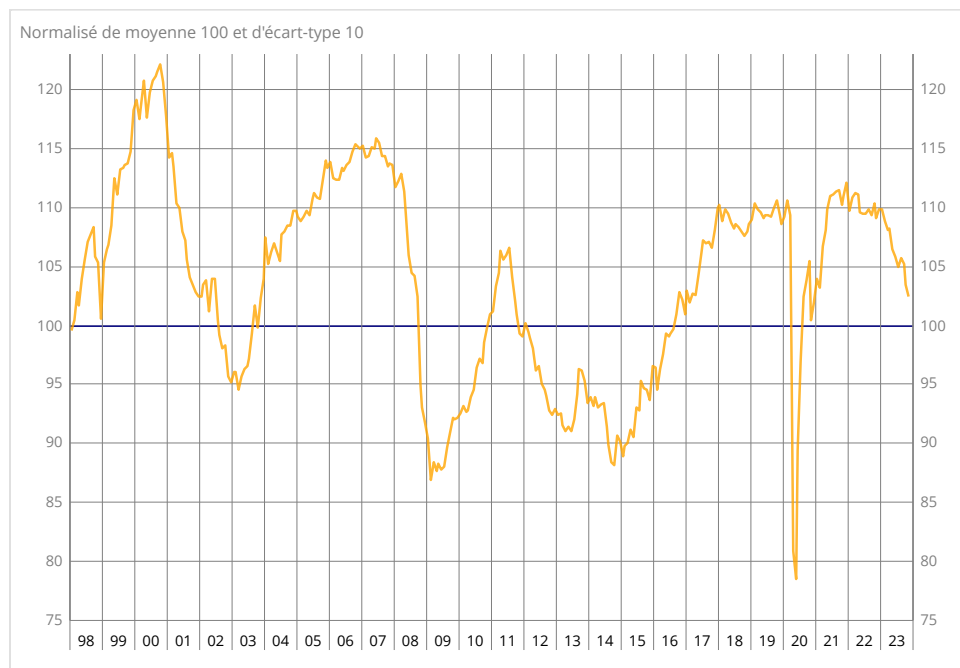




Selon les chefs d'entreprise interrogés en novembre 2023, le climat des affaires dans le bâtiment se détériore un peu par rapport à octobre. À 102, l'indicateur synthétique perd un point mais reste au-dessus de sa moyenne de longue période (100). Les principaux soldes d'opinion diminuent de nouveau, avec notamment une baisse marquée s'agissant des effectifs prévus.

### Indicateur synthétique du climat des affaires



Source : Insee

	Moy*	Août 23	Septembre 23	Octobre 23	Novembre 23
<b>Climat des affaires</b>	<b>100</b>	<b>106</b>	<b>105</b>	<b>103</b>	<b>102</b>
Activité passée	-3	2	1	-3	-5
Activité prévue	-4	2	-1	-6	-5
Perspectives générales	-15			-21	
Effectifs passés	-4	0	1	-3	-2
Effectifs prévus	-2	7	10	8	2
Jugement sur les carnets de commandes	-21	-13	-16	-20	-20
Carnets de commandes (en mois)	6,0	8,3	8,4	8,3	8,2
Taux d'utilisation des capacités de production (en %)	89,0	91,5	91,6	91,2	90,7
Obstacles limitant la production (en %) **	65	63	64	65	64
- Pour insuffisance de personnel (en %) **	29	42	43	41	39
- Pour difficultés d'approvisionnement (en %) **	6	8	6	8	5
Goulots de production (en %)	34	48	47	45	45
- Pour insuffisance de personnel (en %)	15	24	26	23	23
- Pour difficultés d'approvisionnement (en %)	2	4	4	3	3
Difficultés de recrutement (en %)	60			79	
Prix prévus	-9	15	15	13	9
Situation de trésorerie	-10			-11	
Délais de paiement	29			34	
Incertitude économique ressentie ***	9	5	6	8	13

\* Moyenne depuis avril 1978 pour le climat, depuis septembre 1993 pour les soldes, depuis avril 2021 pour le solde sur l'incertitude économique ressentie

\*\* Pourcentage de réponses pondérées non CVS

\*\*\* Solde d'opinion non CVS

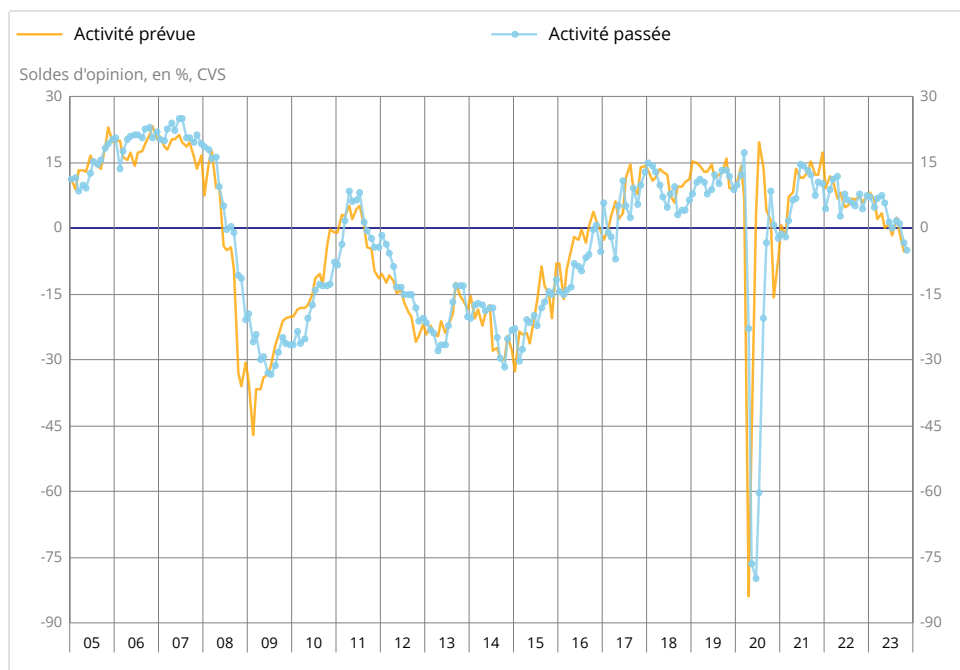
Source : Insee - enquête mensuelle de conjoncture dans le bâtiment

### L'opinion sur l'activité passée se dégrade

En novembre 2023, l'opinion des entrepreneurs sur leur activité au cours des trois derniers mois se dégrade de nouveau : le solde correspondant poursuit sa baisse et passe au-dessous de sa moyenne de longue période. Concernant l'évolution de leur activité au cours des trois prochains mois, l'opinion des entrepreneurs est quasi stable et le solde d'opinion correspondant reste juste en dessous de sa moyenne.

Les entrepreneurs du bâtiment sont de nouveau plus nombreux que le mois précédent à juger qu'il est difficile de prévoir l'évolution de la situation de leur entreprise : le solde d'opinion sur l'incertitude économique ressentie poursuit sa hausse.

### Évolution de l'activité dans le bâtiment



Source : Insee

## L'opinion sur la demande évolue peu

En novembre 2023, les entrepreneurs du bâtiment sont aussi nombreux que le mois précédent à juger que le niveau de leurs carnets de commandes est supérieur à la normale. Le solde correspondant est stable à un niveau proche de sa moyenne de longue période.

Compte tenu de leurs effectifs, les entrepreneurs du secteur estiment que leurs carnets de commandes leur assurent 8,2 mois de travail, une durée en très légère baisse par rapport au mois précédent, mais qui reste au-dessus de sa moyenne de longue période.

## La part d'entreprises faisant face à des difficultés d'approvisionnement est au plus bas depuis février 2021

En novembre 2023, le taux d'utilisation des capacités de production poursuit son repli : à 90,7 %, il reste néanmoins au-dessus de sa moyenne de longue période (89,0 %).

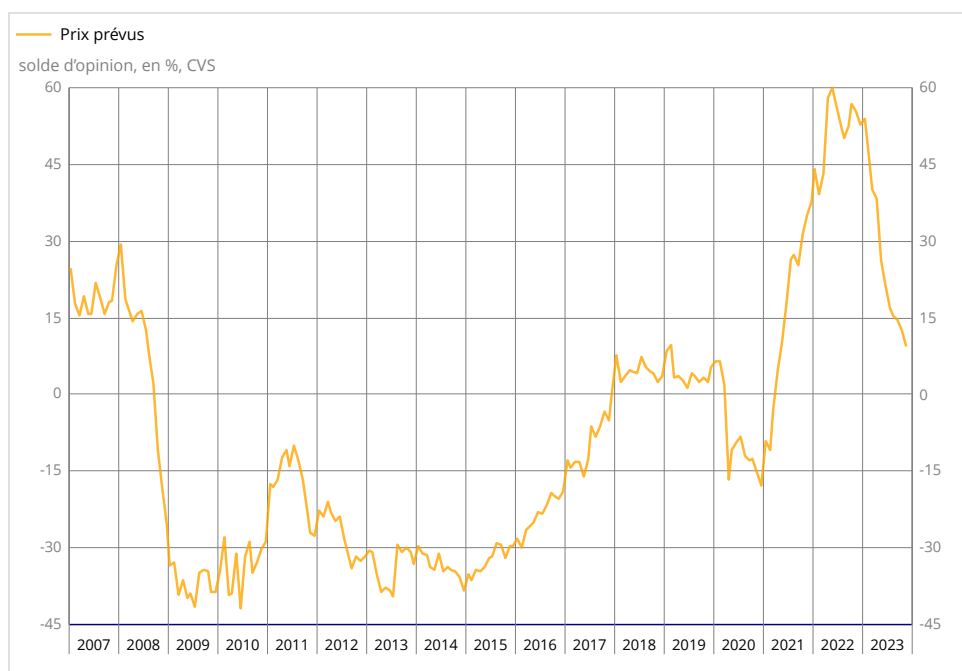
Les chefs d'entreprise sont presque aussi nombreux que le mois précédent à déclarer des obstacles limitant leur production. À 64 %, leur part est quasi stable, juste en dessous de sa moyenne de longue période. La proportion de chefs d'entreprise déclarant faire face à une insuffisance de personnel baisse légèrement (39 %) mais demeure nettement supérieure à sa moyenne de longue période. La part de chefs d'entreprise qui indiquent faire face à des difficultés d'approvisionnement se replie (5 %), passant sous sa moyenne de longue période pour la première fois depuis février 2021.

La proportion d'entreprises à la limite de leur capacité de production (goulots de production), c'est-à-dire qui ne pourraient pas produire davantage avec leurs moyens actuels si elles recevaient plus de commandes, est stable, bien au-dessus de sa moyenne. 23 % des chefs d'entreprise se disent incapables d'accroître leur production en cas de commandes supplémentaires pour insuffisance de personnel et 3 % en raison de difficultés d'approvisionnement. Ces deux proportions sont stables également.

## Le solde d'opinion sur les prix prévus diminue de nouveau

En novembre 2023, les chefs d'entreprise sont de nouveau moins nombreux qu'au mois précédent à annoncer qu'ils augmenteront leurs prix au cours des trois prochains mois. Le solde d'opinion poursuit sa baisse, entamée en février 2023, mais reste bien au-dessus de sa moyenne de longue période.

### Évolution des prix de vente prévus dans l'industrie du bâtiment

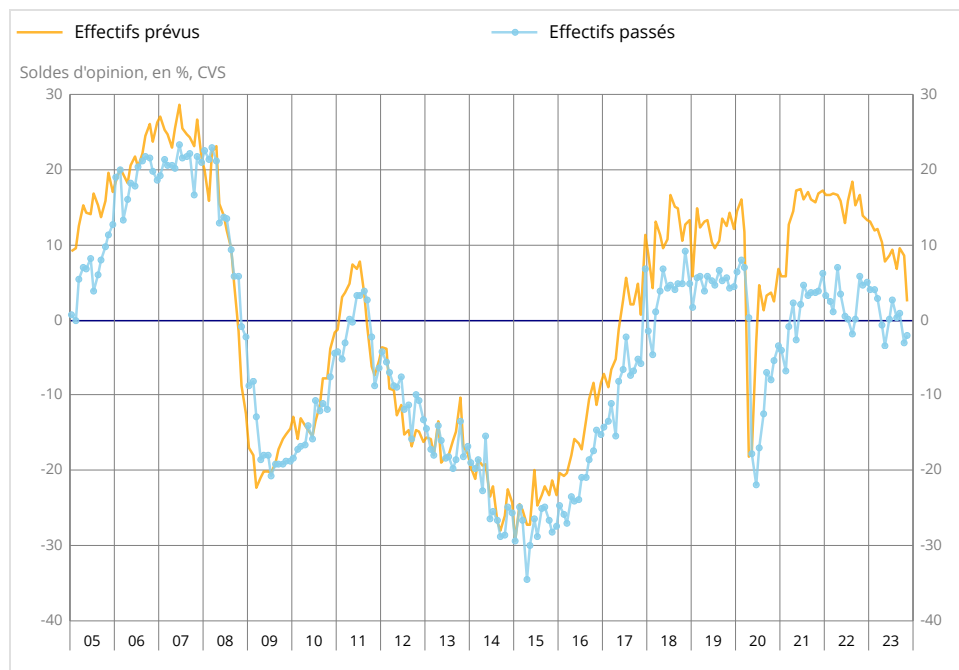


Source : Insee

## Moins d'entrepreneurs prévoient une hausse de leurs effectifs

En novembre 2023, l'opinion des chefs d'entreprise sur l'évolution de leurs effectifs prévus se détériore nettement : le solde correspondant baisse fortement tout en se maintenant au-dessus de sa moyenne de longue période. Le solde d'opinion sur les effectifs passés rebondit quant à lui légèrement et s'établit un peu au-dessus de sa moyenne de longue période.

### Évolution de l'emploi dans le bâtiment



Source : Insee

## Révisions

Le climat des affaires dans l'industrie du bâtiment d'octobre 2023 n'est pas révisé (après arrondi).

## Pour en savoir plus

Pour les questions à trois modalités, un solde d'opinion est l'écart entre le pourcentage pondéré des réponses « supérieures à la normale » ou « en hausse » et le pourcentage de réponses « inférieures à la normale » ou « en baisse ».

Les réponses à cette enquête ont été collectées entre le 26 octobre 2023 et le 20 novembre 2023.

Tous les soldes d'opinion résultant de l'enquête sont repris dans cette publication ou sont disponibles dans les séries complémentaires mises en ligne.

Cette enquête fait partie du programme européen harmonisé d'enquêtes de conjoncture, financé en partie par la Commission européenne.

Des informations complémentaires (méthodologie simplifiée et détaillée, nomenclatures, etc.) sont disponibles par l'onglet « Documentation » de la page web de cette publication.

Prochaine publication : le 21 décembre 2023 à 8h45.

Contact presse : [bureau-de-presse@insee.fr](mailto:bureau-de-presse@insee.fr)

Suivez-nous aussi sur Twitter @InseeFr : [twitter.com/InseeFr](https://twitter.com/InseeFr)



Institut national de la statistique et des études économiques  
88 avenue Verdier, 92541 Montrouge Cedex  
Direction de la publication : Jean-Luc Tavernier  
ISSN 0151-1475