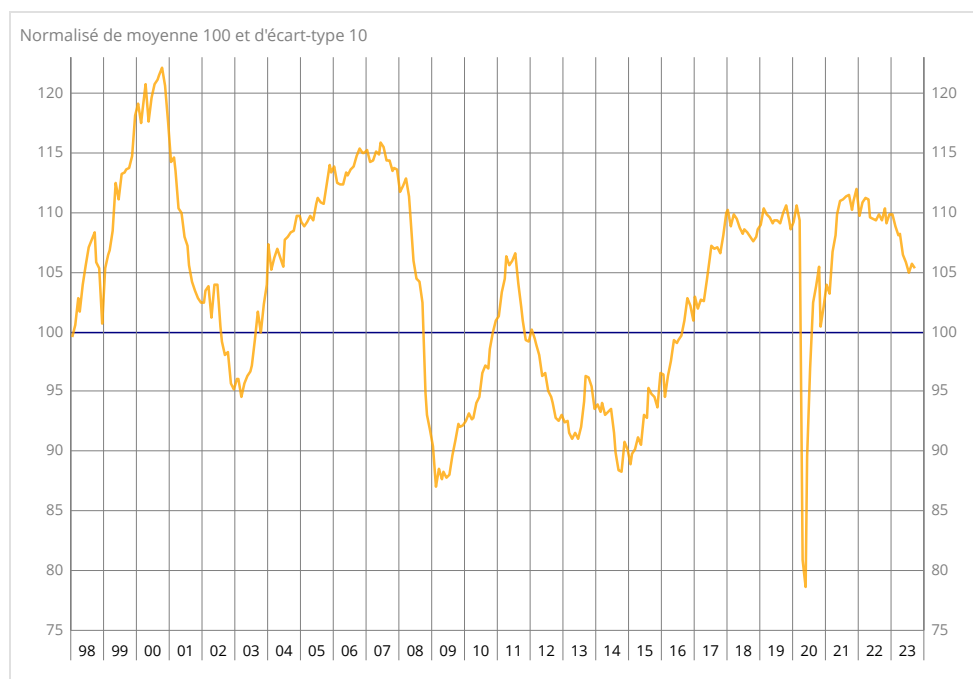




Selon les chefs d'entreprise interrogés en septembre 2023, le climat des affaires dans le bâtiment est quasi stable. À 105, l'indicateur synthétique perd un point (après arrondi) mais reste au-dessus de sa moyenne de longue période. L'opinion des chefs d'entreprise du bâtiment sur leur activité prévue comme passée se replie tandis que celle sur leurs effectifs s'améliore légèrement.

Indicateur synthétique du climat des affaires



Source : Insee

	Moy*	Juin 23	Juillet 23	Août 23	Septembre 23
Climat des affaires	100	106	105	106	105
Activité passée	-3	1	0	2	1
Activité prévue	-4	1	-2	2	-1
Perspectives générales	-15		-14		
Effectifs passés	-4	0	3	0	1
Effectifs prévus	-2	8	9	7	10
Jugement sur les carnets de commandes	-21	-14	-15	-13	-17
Carnets de commandes (en mois)	6,0	8,5	8,1	8,3	8,5
Taux d'utilisation des capacités de production (en %)	89,0	92,5	91,8	91,5	91,4
Obstacles limitant la production (en %) **	65	66	65	63	64
- Pour insuffisance de personnel (en %) **	29	45	43	42	42
- Pour difficultés d'approvisionnement (en %) **	6	11	11	8	6
Goulots de production (en %)	34	50	48	48	46
- Pour insuffisance de personnel (en %)	15	27	25	24	25
- Pour difficultés d'approvisionnement (en %)	2	4	4	4	4
Difficultés de recrutement (en %)	60		81		
Prix prévus	-9	21	17	15	14
Situation de trésorerie	-10		-10		
Délais de paiement	29		35		
Incertitude économique ressentie ***	9	7	3	5	5

* Moyenne depuis avril 1978 pour le climat, depuis septembre 1993 pour les soldes, depuis avril 2021 pour le solde sur l'incertitude économique ressentie

** Pourcentage de réponses pondérées non CVS

*** Solde d'opinion non CVS

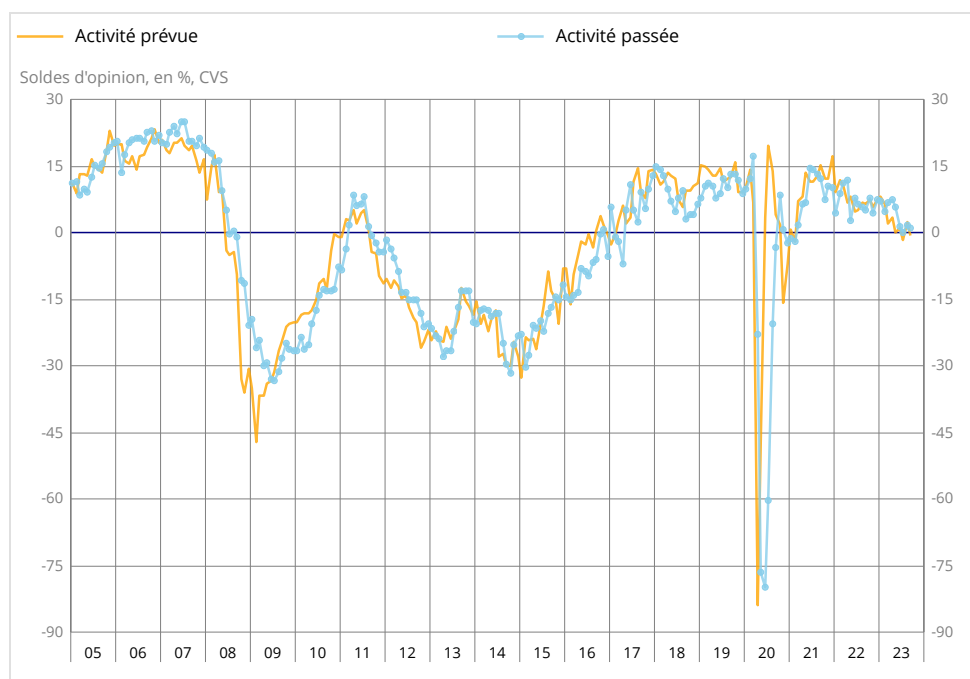
Source : Insee - enquête mensuelle de conjoncture dans le bâtiment

Les soldes d'opinion sur l'activité se dégradent légèrement

En septembre 2023, l'opinion des entrepreneurs du bâtiment sur leur activité prévue comme passée, se dégrade légèrement. Globalement orientés à la baisse depuis plusieurs mois, les deux soldes d'opinion restent néanmoins au-dessus de leur niveau moyen.

Les entrepreneurs du bâtiment sont aussi nombreux que le mois précédent à juger qu'il est difficile de prévoir l'évolution de la situation de leur entreprise : le solde d'opinion sur l'incertitude économique ressentie est stable.

Évolution de l'activité dans le bâtiment



Source : Insee

L'opinion des chefs d'entreprise sur leurs carnets de commandes se dégrade légèrement

En septembre 2023, les entrepreneurs du bâtiment sont un peu moins nombreux que le mois précédent à juger que le niveau de leurs carnets de commandes est supérieur à la normale. Le solde correspondant se replie mais se maintient au-dessus de sa moyenne de longue période.

Les entrepreneurs du secteur se disent cependant plus optimistes vis-à-vis de la durée de travail que leur assurent ces carnets de commande. Compte tenu de leurs effectifs, ils estiment que leurs carnets de commandes leur assurent 8,5 mois de travail, une durée en légère hausse par rapport au mois précédent, et qui reste elle aussi au-dessus de sa moyenne de longue période.

Les difficultés d'approvisionnement reviennent à leur niveau moyen de longue période

En septembre 2023, le taux d'utilisation des capacités de production recule légèrement de nouveau : à 91,4 %, il reste au-dessus de sa moyenne de longue période (89,0 %).

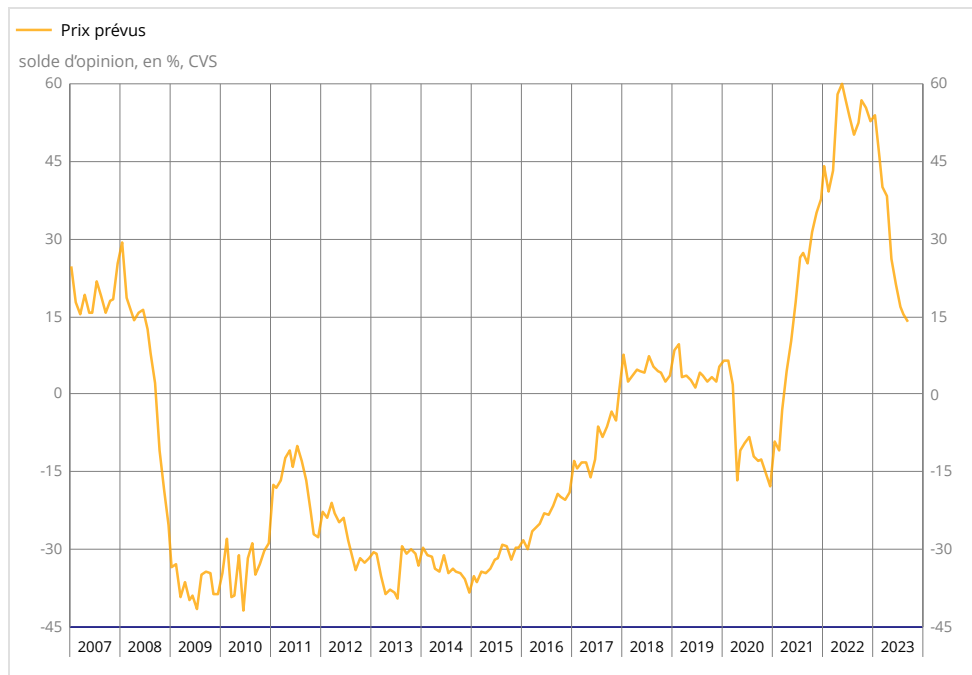
Les chefs d'entreprise sont à peine plus nombreux que le mois précédent à déclarer des obstacles limitant leur production. À 64 %, leur part est quasi stable, juste au-dessous de sa moyenne de longue période. La proportion de chefs d'entreprise déclarant faire face à une insuffisance de personnel est stable (42 %) à un niveau bien supérieur à sa moyenne, tandis que la part de ceux qui indiquent faire face à des difficultés d'approvisionnement poursuit sa baisse et retrouve sa moyenne de longue période (6 %), pour la première fois depuis février 2021.

La proportion d'entreprises à la limite de leur capacité de production (goulots de production), c'est-à-dire qui ne pourraient pas produire davantage avec leurs moyens actuels si elles recevaient plus de commandes, reflue un peu. 25 % des chefs d'entreprise se disent incapables d'accroître leur production en cas de commandes supplémentaires pour insuffisance de personnel et 4 % en raison de difficultés d'approvisionnement.

La baisse du solde d'opinion sur les prix prévus se poursuit à un rythme moins soutenu

En septembre 2023, les chefs d'entreprise sont de nouveau un peu moins nombreux qu'en août à annoncer qu'ils augmenteront leurs prix au cours des trois prochains mois. Le solde d'opinion poursuit sa baisse, à un rythme moins soutenu que les mois précédents. Il reste néanmoins au-dessus de sa moyenne de longue période.

Évolution des prix de vente prévus dans l'industrie du bâtiment

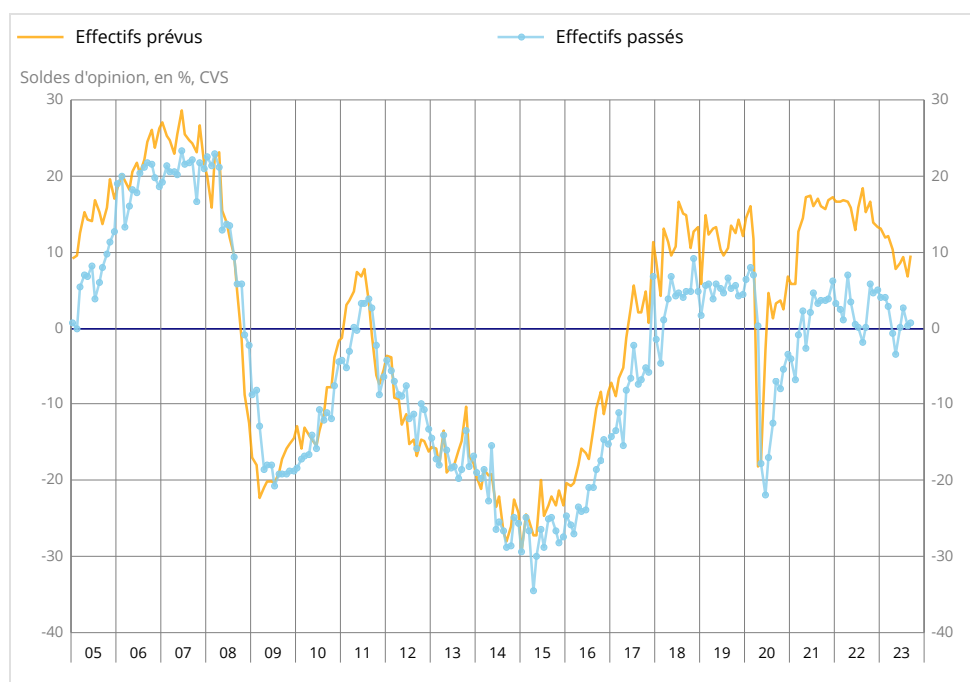


Source : Insee

L'opinion sur l'emploi s'améliore

En septembre 2023, l'opinion des chefs d'entreprise sur l'évolution de leurs effectifs prévus comme passés s'améliore. Ces deux soldes restent au-dessus de leur niveau moyen.

Évolution de l'emploi dans le bâtiment



Source : Insee

Révisions

Le climat des affaires dans l'industrie du bâtiment d'août 2023 n'est pas révisé (après arrondi).

Pour en savoir plus

Pour les questions à trois modalités, un solde d'opinion est l'écart entre le pourcentage pondéré des réponses « supérieures à la normale » ou « en hausse » et le pourcentage de réponses « inférieures à la normale » ou « en baisse ».

Les réponses à cette enquête ont été collectées entre le 28 août 2023 et le 18 septembre 2023.

Tous les soldes d'opinion résultant de l'enquête sont repris dans cette publication ou sont disponibles dans les séries complémentaires mises en ligne.

Cette enquête fait partie du programme européen harmonisé d'enquêtes de conjoncture, financé en partie par la Commission européenne.

Des informations complémentaires (méthodologie simplifiée et détaillée, nomenclatures, etc.) sont disponibles par l'onglet « Documentation » de la page web de cette publication.

Prochaine publication : le 19 octobre 2023 à 8h45.

Contact presse : bureau-de-presse@insee.fr

Suivez-nous aussi sur Twitter @InseeFr : twitter.com/InseeFr