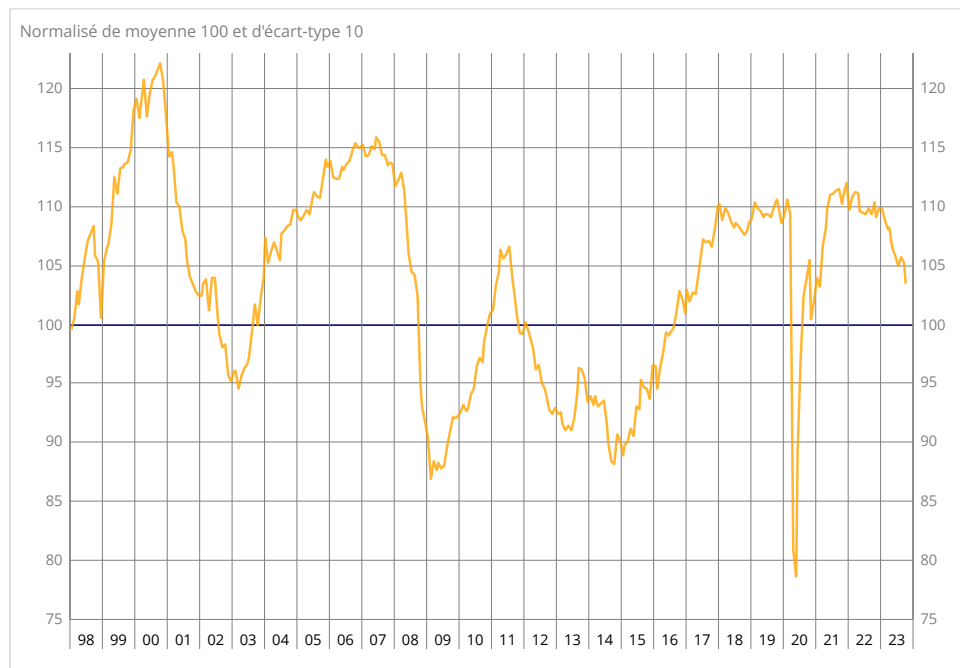




Selon les chefs d'entreprise interrogés en octobre 2023, le climat des affaires dans le bâtiment se dégrade. À 103, l'indicateur synthétique perd deux points (après arrondi) mais reste au-dessus de sa moyenne de longue période (100). La plupart des soldes d'opinions diminuent, tels ceux relatifs à l'activité, aux carnets de commandes, aux effectifs et aux perspectives générales.

### Indicateur synthétique du climat des affaires



Source : Insee

|   | Moy*       | Juillet 23 | Août 23    | Septembre 23 | Octobre 23 |
|---|------------|------------|------------|--------------|------------|
| <b>Climat des affaires</b>                            | <b>100</b> | <b>105</b> | <b>106</b> | <b>105</b>   | <b>103</b> |
| Activité passée                                       | -3         | 0          | 2          | 1            | -4         |
| Activité prévue                                       | -4         | -2         | 2          | -1           | -5         |
| Perspectives générales                                | -15        | -15        |            |              | -21        |
| Effectifs passés                                      | -4         | 3          | 0          | 1            | -3         |
| Effectifs prévus                                      | -2         | 9          | 7          | 10           | 8          |
| Jugement sur les carnets de commandes                 | -21        | -15        | -13        | -16          | -21        |
| Carnets de commandes (en mois)                        | 6,0        | 8,1        | 8,3        | 8,4          | 8,2        |
| Taux d'utilisation des capacités de production (en %) | 89,0       | 91,8       | 91,5       | 91,6         | 91,0       |
| Obstacles limitant la production (en %) **            | 65         | 65         | 63         | 64           | 65         |
| - Pour insuffisance de personnel (en %) **            | 29         | 43         | 42         | 43           | 41         |
| - Pour difficultés d'approvisionnement (en %) **      | 6          | 11         | 8          | 6            | 8          |
| Goulots de production (en %)                          | 34         | 48         | 48         | 47           | 45         |
| - Pour insuffisance de personnel (en %)               | 15         | 25         | 24         | 26           | 23         |
| - Pour difficultés d'approvisionnement (en %)         | 2          | 4          | 4          | 4            | 3          |
| Difficultés de recrutement (en %)                     | 60         | 82         |            |              | 79         |
| Prix prévus   | -9         | 17         | 15         | 15           | 13         |
| Situation de trésorerie                               | -10        | -7         |            |              | -11        |
| Délais de paiement                                    | 29         | 36         |            |              | 34         |
| Incertitude économique ressentie ***                  | 9          | 3          | 5          | 6            | 10         |

\* Moyenne depuis avril 1978 pour le climat, depuis septembre 1993 pour les soldes, depuis avril 2021 pour le solde sur l'incertitude économique ressentie

\*\* Pourcentage de réponses pondérées non CVS

\*\*\* Solde d'opinion non CVS

Source : Insee - enquête mensuelle de conjoncture dans le bâtiment

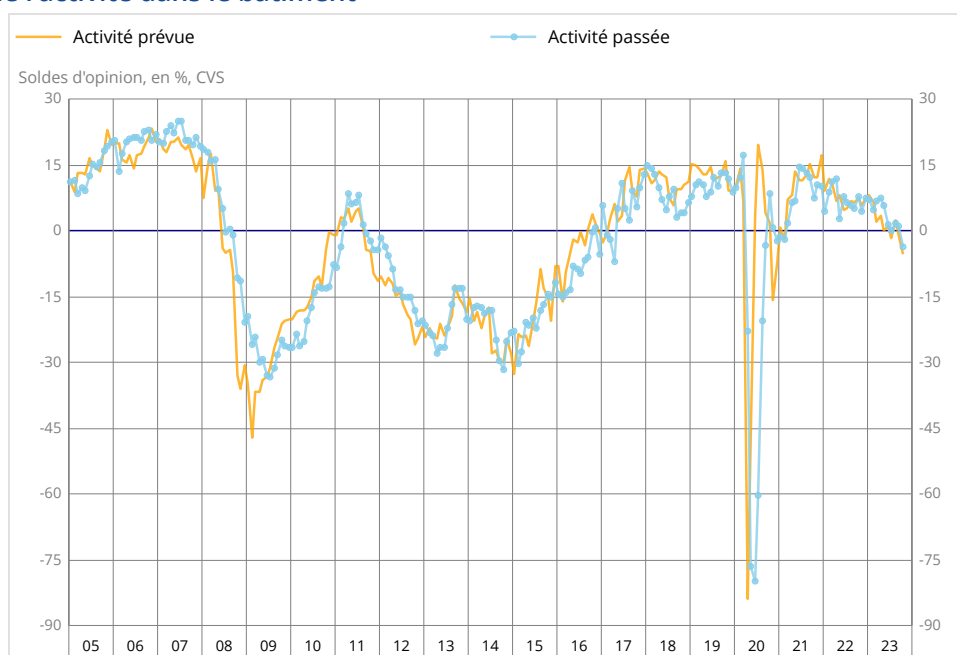
## Les soldes d'opinion sur l'activité repassent sous leur moyenne de longue période

En octobre 2023, l'opinion des entrepreneurs du bâtiment sur leur activité, prévue comme passée, se dégrade nettement : ces deux soldes passent au-dessous de leur moyenne de longue période et atteignent leur niveau le plus bas depuis la fin de l'année 2020.

Les entrepreneurs du bâtiment sont de nouveau plus nombreux que le mois précédent à juger qu'il est difficile de prévoir l'évolution de la situation de leur entreprise : le solde d'opinion sur l'incertitude économique ressentie poursuit sa hausse.

Les entrepreneurs sont plus pessimistes qu'en juillet 2023 quant aux perspectives générales du secteur : le solde d'opinion trimestriel correspondant diminue et s'établit au-dessous de sa moyenne de long terme pour la première fois depuis avril 2020.

## Évolution de l'activité dans le bâtiment



Source : Insee

## L'opinion sur la demande se dégrade de nouveau

En octobre 2023, les entrepreneurs du bâtiment sont moins nombreux que le mois précédent à juger que le niveau de leurs carnets de commandes est supérieur à la normale. Le solde correspondant diminue nettement et retrouve sa moyenne de longue période.

Compte tenu de leurs effectifs, les entrepreneurs du secteur estiment que leurs carnets de commandes leur assurent 8,2 mois de travail, une durée en légère baisse par rapport au mois précédent, mais qui reste au-dessus de sa moyenne de longue période.

## Le taux d'utilisation des capacités de production recule légèrement

En octobre 2023, le taux d'utilisation des capacités de production recule quelque peu : à 91,0 %, il reste néanmoins au-dessus de sa moyenne de longue période (89,0 %).

Les chefs d'entreprise sont légèrement plus nombreux que le mois précédent à déclarer des obstacles limitant leur production. À 65 %, leur part se situe au niveau de sa moyenne de longue période. La proportion de chefs d'entreprise déclarant faire face à une insuffisance de personnel baisse légèrement (41 %) mais demeure nettement supérieure à sa moyenne de longue période. La part de chefs d'entreprise qui indiquent faire face à des difficultés d'approvisionnement se redresse légèrement (8 %) : son niveau reste cependant proche de sa moyenne.

La proportion d'entreprises à la limite de leur capacité de production (goulots de production), c'est-à-dire qui ne pourraient pas produire davantage avec leurs moyens actuels si elles recevaient plus de commandes, baisse de nouveau mais reste bien au-dessus de sa moyenne. 23 % des chefs d'entreprise se disent incapables d'accroître leur production en cas de commandes supplémentaires pour insuffisance de personnel et 3 % en raison de difficultés d'approvisionnement, deux proportions qui diminuent légèrement.

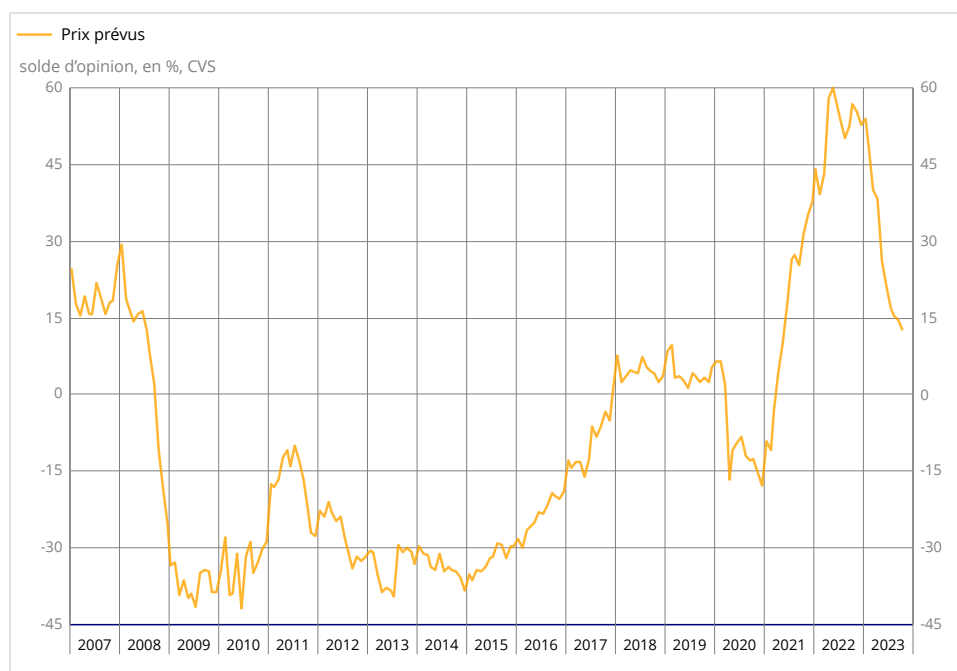
La part des entreprises qui déclarent faire face à des difficultés de recrutement se replie légèrement par rapport à juillet 2023. Elle reste cependant très élevée.

## La baisse du solde d'opinion sur les prix prévus se poursuit

En octobre 2023, les chefs d'entreprise sont de nouveau un peu moins nombreux qu'au mois précédent à annoncer qu'ils augmenteraient leurs prix au cours des trois prochains mois. Le solde d'opinion diminue mais reste bien au-dessus de sa moyenne de longue période.

Le solde d'opinion trimestriel sur la situation de trésorerie diminue nettement et passe au-dessous de sa moyenne de longue période. Il atteint son point le plus bas depuis octobre 2020.

## Évolution des prix de vente prévus dans l'industrie du bâtiment

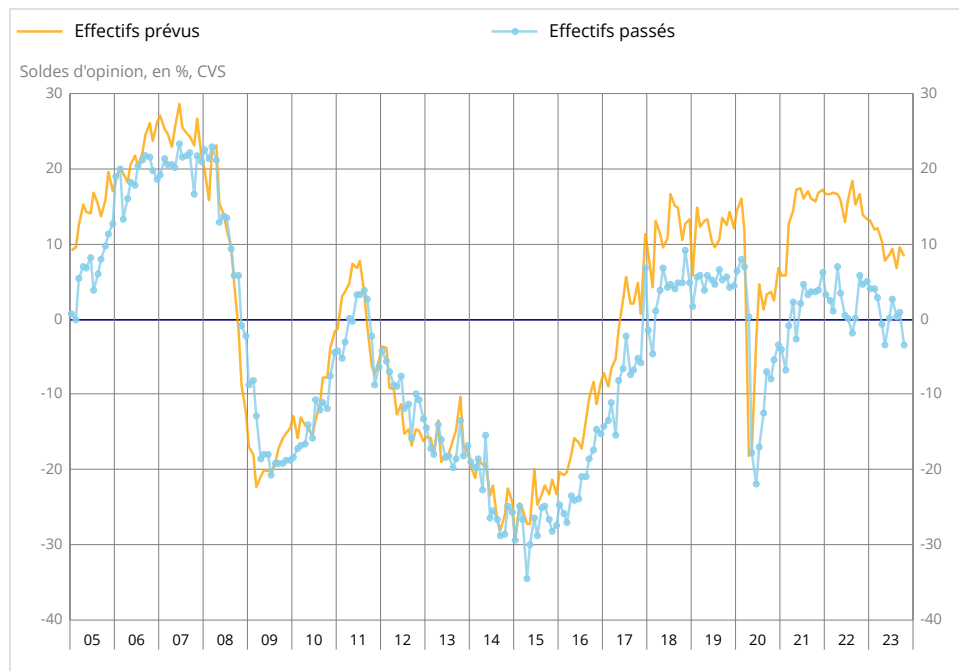


Source : Insee

## Les perspectives d'emploi sont jugées un peu moins favorables

En octobre 2023, l'opinion des chefs d'entreprise sur l'évolution de leurs effectifs, prévus comme passés, se détériore. Si le solde d'opinion sur les effectifs passés atteint presque sa moyenne de long terme, celui sur les effectifs prévus demeure nettement au-dessus de la sienne.

### Évolution de l'emploi dans le bâtiment



Source : Insee

## Révisions

Le climat des affaires dans l'industrie du bâtiment de septembre 2023 n'est pas révisé (après arrondi).

## Pour en savoir plus

Pour les questions à trois modalités, un solde d'opinion est l'écart entre le pourcentage pondéré des réponses « supérieures à la normale » ou « en hausse » et le pourcentage de réponses « inférieures à la normale » ou « en baisse ».

Les réponses à cette enquête ont été collectées entre le 26 septembre 2023 et le 16 octobre 2023.

Tous les soldes d'opinion résultant de l'enquête sont repris dans cette publication ou sont disponibles dans les séries complémentaires mises en ligne.

Cette enquête fait partie du programme européen harmonisé d'enquêtes de conjoncture, financé en partie par la Commission européenne.

Des informations complémentaires (méthodologie simplifiée et détaillée, nomenclatures, etc.) sont disponibles par l'onglet « Documentation » de la page web de cette publication.

Prochaine publication : le 23 novembre 2023 à 8h45.

Contact presse : [bureau-de-presse@insee.fr](mailto:bureau-de-presse@insee.fr)

Suivez-nous aussi sur Twitter @InseeFr : [twitter.com/InseeFr](https://twitter.com/InseeFr)