

L'agronomie pour la performance de votre exploitation viticole

Programme de formation

Objectifs de la formation

- Comprendre le contexte et les enjeux technico-économiques
- Connaître les leviers agronomiques pour réduire les coûts de production sur l'exploitation
- Calculer et analyser des indicateurs clés technico-économiques
- Utiliser la veille réglementaire et technique
- Déterminer un plan d'action afin d'optimiser ses pratiques culturales et réduire ses charges

Contenu

Optimiser le choix des fertilisants
Savoir interpréter et utiliser une analyse de sol
Comprendre l'action des produits de nutrition foliaire
Optimiser l'entretien de son sol : enherbement, couverts végétaux, désherbage mécanique
Comparaison des coûts de production de différents itinéraires techniques
Optimiser ses traitements phytosanitaires en fonction de la demande du marché
Calculer et interpréter l'indicateur IFT
Optimiser l'investissement dans du matériel performant
Comparaison technico-économique des OAD (Outil d'Aide à la Décision)
Comment utiliser les produits de biocontrôle en gardant l'efficacité des conventionnels

Méthodes pédagogiques

Échanges et partage d'expériences entre les participants
Alternance d'apports théoriques et d'exercices pratiques
Illustrations par des cas concrets
Calcul et analyse des indicateurs pour son exploitation
Elaboration d'un plan d'action individuel

Moyens et supports pédagogiques

Présentation PowerPoint
Support techniques remis

Modalités d'évaluation


Tour de table et cas pratiques pour vérifier l'assimilation des connaissances
Positionnement avant et après la formation par le participant pour valider les compétences acquises
Evaluation orale et écrite de la satisfaction des stagiaires en fin de session


Organisation

Présentiel

 **Durée**
1 jour - 7h


 **Tarif**
273 €
avant prise en charge

 **Public**
Viticulteur/trice du vignoble Charentais souhaitant identifier les leviers technico-économiques adaptables sur l'exploitation

 **Prérequis**
Cette formation ne nécessite aucun prérequis

 **Profil du formateur**
Conseillère QHSE au Cerfrance Poitou-Charentes

 **Modalités d'admission**
Inscription au plus tard 10 jours avant le début de la formation

 **Accessibilité aux personnes handicapées**
Vous avez un besoin spécifique d'accessibilité ? Contactez l'organisme de formation à l'adresse suivante formationclient@pch.cerfrance.fr pour étudier au mieux votre demande

