

Cessation d'activité et retraite : réussir son départ

Programme de formation

Objectifs de la formation

- Connaître la réglementation pour identifier les enjeux de sa cessation d'activité et de la transmission de son exploitation
- Connaître les dispositifs de transmission, en mesurer les conséquences sur son exploitation et pour le/les repreneur(s)
- Définir ses objectifs en termes de transmission d'entreprise, de revenus et d'activité à la retraite
- Identifier les atouts et faiblesses de son exploitation pour réussir sa transmission
- Être capable de réfléchir à l'adaptation de son système d'exploitation à une échéance moyen terme pour préparer la transmission de son entreprise et établir un plan d'action

Contenu

- Conditions pour prétendre à la retraite
- Activités possibles en étant à la retraite
- Fiscalité de la cessation d'activité
- Valorisation d'une exploitation
- Cessation en exploitation individuelle ou en société
- Profils et attentes des candidats à la reprise
- Présentation de son exploitation à un repreneur potentiel
- Gestion du foncier et autorisations administratives

Méthodes pédagogiques

Échanges et partage d'expériences entre les participants
Alternance d'apports théoriques et d'exercices pratiques
Illustrations par des cas concrets
Travail des participants sur leur situation personnelle pour identifier les enjeux

Moyens et supports pédagogiques

Présentation PowerPoint
Supports techniques
Synthèse remis au participant

Modalités d'évaluation


Tour de table et cas pratiques pour vérifier l'assimilation des connaissances
Plan d'action à l'issue de la formation
Positionnement avant et après la formation par le participant pour valider les compétences acquises
Evaluation orale et écrite de la satisfaction des stagiaires en fin de session


Organisation


Présentiel

 **Durée**
2 jours - 14h


 **Tarif**
728 €
avant prise en charge

 **Public**
Agriculteur(trice) de 55 ans et plus, souhaitant préparer leur cessation d'activité et la transmission de leur exploitation agricole

 **Prérequis**
Cette formation ne nécessite aucun prérequis

 **Profil du formateur**
Conseiller(ère) d'entreprise au Cerfrance Poitou-Charentes

 **Modalités d'admission**
Inscription au plus tard 10 jours avant le début de la formation

 **Accessibilité aux personnes handicapées**
Vous avez un besoin spécifique d'accessibilité ? Contactez l'organisme de formation à l'adresse suivante formationclient@pch.cerfrance.fr pour étudier au mieux votre demande

